

Protokoll


Ständeratswahlen vom 18. Oktober 2015, Wahl von zwei Mitgliedern des Ständerates

Stimmberechtigte		2'367	
Gültige Stimmrechtsausweise		1'146	
Eingegangene Wahlzettel		1'135	Stimmbeteiligung = 47.95 %
Abzüglich - leere Wahlzettel	8		
- ungültige Wahlzettel	7	15	
Gültige Wahlzettel		1'120	
Stimmen haben erhalten			
1 Bischof Pirmin, CVP (bisher)		626	
2 Meister Marianne, FDP		353	
3 Wobmann Walter, SVP		467	
4 Zanetti Roberto, SP (bisher)		482	
		Total:	1'928


Einsatz von technischen Hilfsmitteln bei der Auszählung: Es wurden keine technischen Hilfsmittel eingesetzt.

Die Richtigkeit dieses Protokolls bezeugen:

Präsident/-in:



Wahlbüromitglieder:



Protokoll

Ständeratswahlen vom 18. Oktober 2015, Wahl von zwei Mitgliedern des Ständerates

Stimmberechtigte		2'367	
Gültige Stimmrechtsausweise		1'146	
Eingegangene Wahlzettel		1'135	Stimmbeteiligung = 47.95 %
Abzüglich - leere Wahlzettel	8		
- ungültige Wahlzettel	7	15	
Gültige Wahlzettel		1'120	


Stimmen haben erhalten

1 Bischof Pirmin, CVP (bisher)	626
2 Meister Marianne, FDP	353
3 Wobmann Walter, SVP	467
4 Zanetti Roberto, SP (bisher)	482
Total:	1'928


Einsatz von technischen Hilfsmitteln bei der Auszählung: Es wurden keine technischen Hilfsmittel eingesetzt.

Die Richtigkeit dieses Protokolls bezeugen:

Präsident/-in:



Wahlbüromitglieder:



	Inlandschweizer	Auslandschweizer	Total	
Stimmberechtigte Männer :	1138	19	1157	
Stimmberechtigte Frauen :	1196	14	1210	Stimmbeteiligung
Total Stimmberechtigte :	2334	33 (75)	2367	(81) = 100 %
Eingegangene Wahlzettel (Wählende) :			1132	(82) = 47.82 %
<i>In Abzug kommen:</i>				
- Leere Wahlzettel :			2	(83)
- Ungültige Wahlzettel :			22	(84)
Es verbleiben als gültige Wahlzettel :			1108	(85)
Unveränderte Wahlzettel :			366	(86)
Veränderte Wahlzettel mit Parteibezeichnung :			633	(87)
Veränderte Wahlzettel ohne Parteibezeichnung :			109	(88)

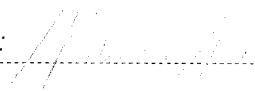
Listenergebnisse:

LiNr	Listenbezeichnung	Kandidaten-Stimmen	Zusatz-Stimmen	Total Partei-Stimmen	ZN
01	Bürgerlich-Demokratische Partei (BDP)	539	18	557	01
02	Grünliberale Partei (gfp)	211	4	215	02
03	Schweizerische Volkspartei (SVP)	1984	40	2024	03
04	Sozialdemokratische Partei SP Reg. Süd/West (SP Süd/West) (Solothu	727	18	745	04
05	Sozialdemokratische Partei SP Reg. Nord/Ost (SP Nord/Ost) (Olten-Gö	121	0	121	05
06	FDP.Die Liberalen Solothurn-Lebern/Olten-Gösgen (FDP SL/OG)	946	32	978	06
07	FDP.Die Liberalen Bucheggberg-Wasseramt/Thal-Gäu/Dorneck-Thierst	199	2	201	07
08	Sozialdemokratische Partei 60+ (SP 60+)	32	0	32	08
09	Junge SP Region Olten (JSPO)	13	0	13	09
10	Grüne	174	0	174	10
11	Eidgenössisch Demokratische Union (EDU)	77	11	88	11
12	JungsozialistInnen (JUSO)	37	0	37	12
13	Junge Bürgerliche Demokratische Partei (JBDP)	174	4	178	13
14	Jungfreisinnige A (JFSO A)	27	0	27	14
15	Jungfreisinnige B (JFSO B)	39	4	43	15
16	CVP - Die Mitte	516	3	519	16
17	CVP - Sichere Werte	221	16	237	17
18	Junge CVP Süd-West (Solothurn-Lebern/Bucheggberg-Wasseramt)	51	0	51	18
19	Junge CVP Nord-Ost (Thal-Gäu/Dorneck-Thierstein/Olten-Gösgen)	5	0	5	19
20	CVP 60+	29	0	29	20
21	Evangelische Volkspartei (EVP)	29	0	29	21
22	Direktdemokratische Partei Schweiz (DPS Kt. SO)	46	16	62	22
23	Schweizerische Volkspartei Frauen (SVP Frauen)	74	2	76	23
24	Junge SVP (JSVP)	46	0	46	24
25	Schweizerische Volkspartei ü55/International (SVP ü55/Internat.)	64	0	64	25
26	Junge Grüne	74	0	74	26
27	el presidente	7	0	7	27
Total:		6462	170	6632	96
Leere Stimmen auf WZ ohne Parteibezeichnung:				16	97
Total Kandidaten-, Zusatz- und leere Stimmen:				6648	98

Bemerkungen, allfällige Entscheide:

Einsatz von technischen Hilfsmitteln bei der Auszählung: Es wurden keine technischen Hilfsmittel eingesetzt.

Die Richtigkeit bestätigen:
Stempel des Wahlbüros:

Präsident/Präsidentin: 

Wahlbüromitglieder: 